

**ESTADO DO PARANÁ**  
**SECRETARIA DE ESTADO DA SEGURANÇA PÚBLICA**  
**COORDENADORIA DE ANÁLISE E PLANEJAMENTO ESTRATÉGICO**

**RELATÓRIO ESTATÍSTICO CRIMINAL**  
**CRIMES RELATIVOS À MORTE JANEIRO A DEZEMBRO DE**  
**2012**  
**PARANÁ SEGUNDO MUNICÍPIOS E CURITIBA SEGUNDO**  
**BAIRROS**

**CURITIBA – JAN/13**

**ESTADO DO PARANÁ**  
**SECRETARIA DE ESTADO DA SEGURANÇA**  
**PÚBLICA**

***COORDENADORIA DE ANÁLISE E PLANEJAMENTO ESTRATÉGICO***

**NOTA Nº 002/2012**

O presente relatório destina-se a apresentar de forma mais estratificada os registros de crimes relativos a mortes no Estado do Paraná.

As naturezas criminais elencadas para divulgação são os crimes de Homicídio Doloso, Roubo Seguido de Morte e Lesão Corporal Seguida de Morte.

A metodologia empregada para a construção do presente relatório e das próximas versões encontra-se delimitada na Nota técnica 001/2012 disponível na pagina web da Secretaria de Estado da Segurança Pública.

Curitiba, 1º de Agosto de 2012.

Coordenadoria de Análise e Planejamento Estratégico









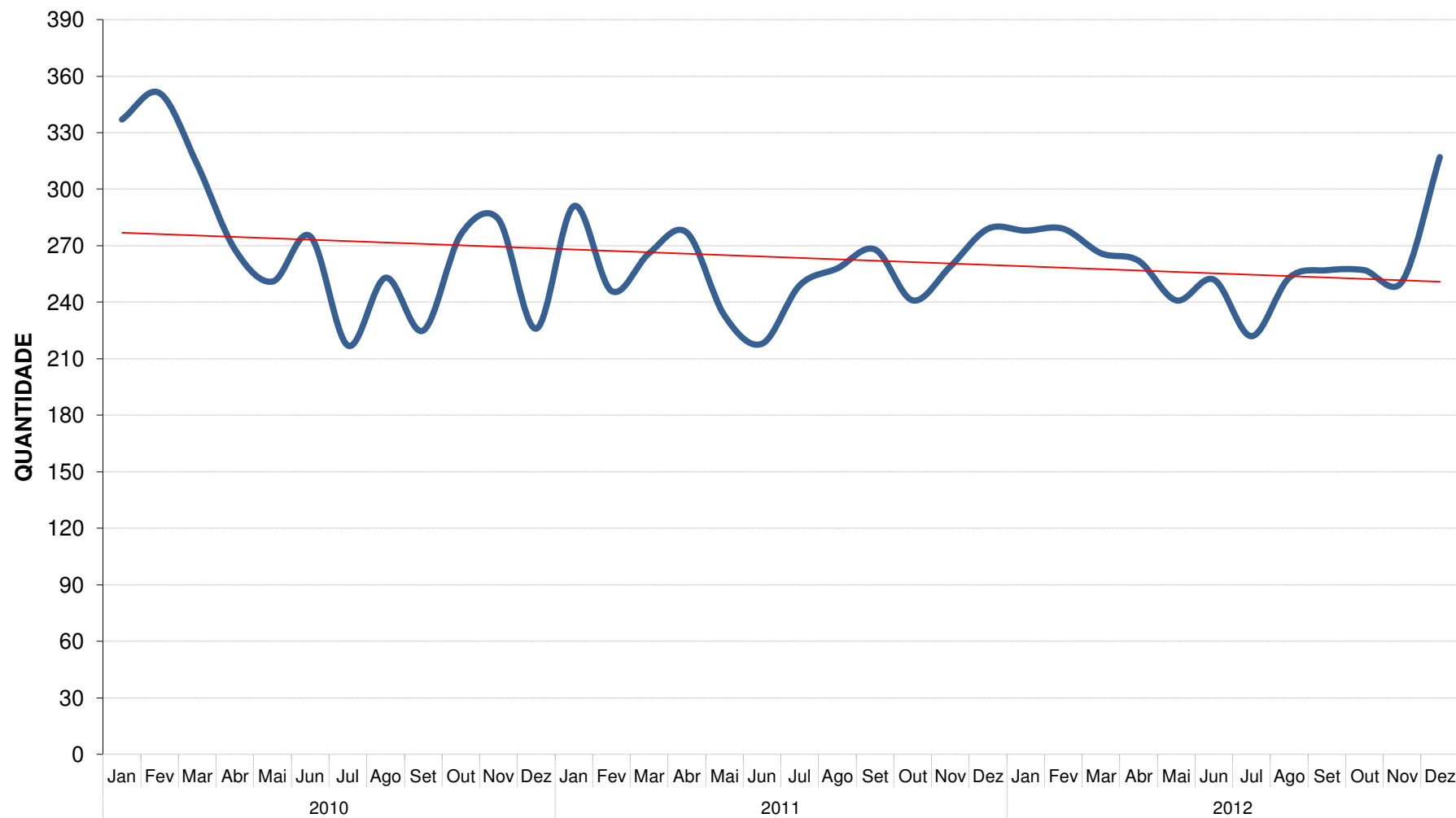


OCORRÊNCIAS RELATIVAS À MORTE SEGUNDO BAIRROS DO MUNICÍPIO DE CURITIBA - 2012

Bairro	Homicídio Doloso												Roubo Com Resultado Morte (Latrocínio)												Lesão Corporal Com Resultado Morte												Total Homicídio Doloso	Total Roubo Com Resultado Morte	Lesão Corporal Com Resultado Morte
	Jan	Fev	Mar	Abr	Mai	Jun	Jul	Ago	Set	Out	Nov	Dez	Jan	Fev	Mar	Abr	Mai	Jun	Jul	Ago	Set	Out	Nov	Dez	Jan	Fev	Mar	Abr	Mai	Jun	Jul	Ago	Set	Out	Nov	Dez			
ABRANCHES	1	1	1	0	0	1	0	1	0	0	0	0	0	0	0	0	0	0	0	0	0	0	0	0	0	0	0	0	0	0	0	0	0	0	0	0	5	0	0
AGUA VERDE	0	1	0	0	0	0	1	0	0	0	0	0	0	0	0	0	0	0	0	0	0	0	0	0	0	0	0	0	0	0	0	0	0	0	0	2	0	0	
AHU	0	0	0	0	0	0	0	1	0	0	0	0	0	0	0	0	0	0	0	0	0	0	0	0	0	0	0	0	0	0	0	0	0	0	1	1	0		
ALTO BOQUEIRAO	4	1	0	3	1	1	2	2	1	1	5	1	1	0	0	0	0	1	0	0	0	0	0	0	0	0	0	0	0	0	0	0	0	0	22	2	0		
ALTO DA GLORIA	0	0	0	0	0	0	0	0	0	0	0	0	0	0	0	0	0	0	0	0	0	0	0	0	0	0	0	0	0	0	0	0	0	0	0	0	0		
ALTO DA RUA XV	1	0	0	1	0	0	0	0	0	0	0	0	0	0	0	0	0	0	0	0	0	0	0	0	0	0	0	0	0	0	0	0	0	0	2	0	0		
ATUBA	0	0	0	0	0	0	0	0	1	0	0	0	0	0	0	0	0	0	0	0	0	0	0	0	0	0	0	0	0	0	0	0	0	0	1	0	0		
AUGUSTA	0	0	0	0	0	0	0	0	0	0	0	1	0	0	0	0	0	0	0	0	0	0	0	0	0	0	0	0	0	0	0	0	0	0	1	0	0		
BACACHERI	0	0	0	2	0	0	0	1	0	0	0	0	0	0	0	0	0	0	0	0	0	0	0	0	0	0	0	0	0	0	0	0	0	0	3	0	0		
BAIRRO ALTO	0	1	1	0	0	1	1	0	0	2	1	0	0	0	0	0	0	0	0	0	0	0	0	0	0	0	0	1	0	0	0	0	0	7	1	1			
BARREIRINHA	0	0	1	0	1	0	1	0	0	0	0	0	0	0	0	0	0	0	0	0	0	0	0	0	0	0	0	0	0	0	0	0	0	3	0	0			
BATEL	0	0	0	0	0	0	0	0	0	0	0	0	0	0	0	0	0	0	0	0	0	0	0	0	0	0	0	0	0	0	0	0	0	0	0	0	0		
BIGORRILHO	0	0	0	0	1	0	0	0	0	0	0	0	0	0	0	1	0	0	0	0	0	0	0	0	0	0	0	0	0	0	0	0	0	1	1	0			
BOA VISTA	0	0	0	0	0	0	0	0	0	1	0	0	0	0	0	0	0	0	0	0	0	1	0	0	0	0	0	0	0	0	0	0	0	1	1	0			
BOM RETIRO	0	0	0	1	0	0	0	0	0	0	0	0	0	0	0	0	0	0	0	0	0	0	0	0	0	0	0	0	0	0	0	0	0	1	0	0			
BOQUEIRAO	3	6	4	2	0	2	2	5	1	0	2	2	0	0	0	0	1	0	0	0	0	0	0	0	0	0	0	1	0	0	0	0	29	1	1				
BUTIATUVINHA	0	1	1	1	0	0	0	0	0	1	0	0	0	0	0	0	0	0	0	0	0	0	0	0	0	0	0	0	0	0	0	0	4	1	0				
CABRAL	0	0	0	0	0	0	1	0	0	0	0	0	0	0	0	0	0	0	0	0	0	0	0	0	0	0	0	0	0	0	0	0	1	0	0				
CACHOEIRA	0	0	0	0	0	0	0	0	1	0	0	0	0	0	0	0	0	0	0	0	0	0	0	0	0	0	0	0	0	0	0	0	1	0	0				
CAJURU	7	5	0	4	0	3	4	8	5	4	3	5	0	0	0	0	0	1	0	0	0	0	0	1	0	0	0	0	0	0	0	0	48	1	1				
CAMPINA DO SIQUEIRA	0	0	0	0	0	0	0	0	0	0	0	0	0	0	0	0	0	0	0	0	0	0	0	0	0	0	0	0	0	0	0	0	0	0	0	0			
CAMPO COMPRIDO	3	1	0	0	0	1	0	1	1	0	1	2	0	0	0	0	0	0	0	0	0	0	0	0	0	0	0	0	0	0	0	0	10	0	0				
CAMPO DE SANTANA	2	1	0	4	0	0	0	0	1	1	0	0	1	0	0	0	0	0	0	0	0	0	0	0	0	0	0	0	0	0	0	0	9	1	0				
CAPAO DA IMBUIA	0	0	0	0	0	0	0	0	0	0	0	0	0	0	0	0	2	0	0	0	0	0	0	0	0	0	0	0	0	0	0	0	2	0	0				
CAPAO RASO	1	2	0	1	0	0	2	0	0	1	0	0	0	1	0	0	0	0	0	0	0	0	0	0	1	0	0	0	0	0	0	7	2	1					
CASCATINHA	0	0	0	0	0	0	0	0	0	0	0	0	0	0	0	0	0	0	0	0	0	0	0	0	0	0	0	0	0	0	0	0	0	0	0	0			
CAXIMBA	0	0	0	0	0	1	4	1	0	2	1	0	0	0	0	0	0	0	0	0	0	0	0	0	0	0	0	0	0	0	0	0	9	0	0				
CENTRO	0	1	4	0	1	2	0	0	3	1	2	2	0	0	0	0	0	0	0	0	1	0	0	0	0	0	0	0	0	0	0	16	1	0					
CENTRO CIVICO	0	0	0	0	0	0	0	0	0	0	0	0	0	0	0	0	0	0	0	0	0	0	0	0	0	0	0	0	0	0	0	0	0	0	0	0			
CIDADE INDUSTRIAL	11	7	10	11	8	9	7	7	8	10	5	5	0	0	0	1	0	0	0	0	0	0	0	1	0	0	0	1	0	0	0	98	1	4					
CRISTO REI	0	0	0	0	0	0	0	0	1	0	0	0	0	0	0	0	0	0	0	0	0	0	0	0	0	0	0	0	0	0	0	1	0	0	0				
FANNY	1	0	0	0	1	0	0	0	0	0	0	0	0	1	0	0	0	0	0	0	0	0	0	0	0	0	0	0	0	0	0	2	1	0	0				
FAZENDINHA	0	2	1	0	1	1	1	0	2	0	0	0	0	0	0	0	0	0	0	0	0	0	0	0	0	0	0	0	0	0	0	8	0	1	0				
GANCHINHO	3	0	1	1	1	1	0	0	1	1	0	0	0	0	0	0	0	0	0	0	0	0	0	0	0	0	0	0	0	0	0	9	0	0	0				
GUABIROTUBA	0	2	1	1	0	2	0	0	1	0	0	0	0	0	0	0	0	0	0	0	0	0	0	0	0	0	0	0	0	0	0	7	0	0	0				
GUAIRA	0	0	0	1	0	0	0	2	0	0	1	0	0	0	0	0	0	0	0	0	0	0	0	0	0	0	0	0	0	0	0	4	0	0	0				
HAUER	0	0	0	0	0	0	0	0	0	0	0	0	0	0	0	0	0	0	0	0	0	0	0	0	0	0	0	0	0	0	0	0	0	0	0	0			
HUGO LANGE	0	0	0	0	0	0	0	0	0	1	0	0	0	0	0	0	0	0	0	0	0	0	0	0	0	0	0	0	0	0	0	1	0	0	0				
JARDIM BOTANICO	0	0	0	2	0	0	1	0	1	0	0	0	0	0	0	0	0	0	0	0	0	0	0	0	0	0	0	0	0	0	0	4	0	0	0				
JARDIM DAS AMERICAS	0	0	1	0	0	0	0	1	0	0	0	0	0	0	0	0	0	0	0	0	0	0	0	0	0	0	0	0	0	0	2	0	0	0	0				
JARDIM SOCIAL	0	0	0	0	0	0	0	0	0	0	0	0	0	0	0	0	0	1	0	0	0	0	0	0	0	0	0	0	0	0	0	0	1	0	0				
JUVEVE	0	0	0	0	0	0	0	0	0	0	0	0	0	0	0	0	0	0	0	0	0	0	0	0	0	0	0	0	0	0	0	0	0	0	0	0			
LAMENHA PEQUENA	0	0	0	0	0	0	0	0	0	0	0	0	0	0	0	0	0	0	0	0	0	0	0	0	0	0	0	0	0	0	0	0	0	0	0	0			
LINDOIA	0	1	0	0	0	0	0	0	0	0	0	0	0	0	0	0	0	0	0	0	0	0	0	0	0	0	0	0	0	0	1	0	0	0	0	0			
MERCES	0	0	0	0	0	0	0	0	0	0	0	0	0	0	0	0	0	0	0	0	0	0	0	0	0	0	0	0	0	0	0	0	0	0	0	0			
MOSSUNGUE	0	0	0	1	0	0	0	0	0	0	0	0	0	0	0	0	0	0	0	0	0	0	0	0	0	0	0	0	0	0	0	1	0	0	0	0			
NOVO MUNDO	2	1	1	1	1	2	3	2	0	0	1	3	0	0	0	0	0	0	0	0	0	0	0	0	0	0	0	0	0	0	17	0	1	0	0				
ORLEANS	0	0	0	0	0	2	0	0	0	0	0	0	0	0	0	0	0	0	0	0	0	0	0	0	0	0	0	0	0	0	2	0	0	0	0				
PAROLIN	2	2	2	2	0	0	0	2	0	0	1	1	0	0	0	0	0	0	0	0	0	0	0	1	0	0	0	0	0	0	12	0	1	0	0				
PILARZINHO	0	0	1	1	1	1	1	0	1	1	0	1	0	0	0	0	0	0	0	0	0	0	0	0	0	0	0	0	0	0	8	0	0	0	0				
PINHEIRINHO	2	3	6	3	0	4	4	0	3	1	2	3	0	0	1	0	0	0	0	0	0	0	0	0	0	0	0	0	1	31	1	1	0	0	0				
PORTAO	0	0	1	0	0	1	0	0	1	0	0	0	0	0	0	0	0	0	0	0	0	0	0	0	0	0	0	0	0	3	0	0	0	0	0				
PRADO VELHO	0	2	1	0	0	0	1	2	0																														

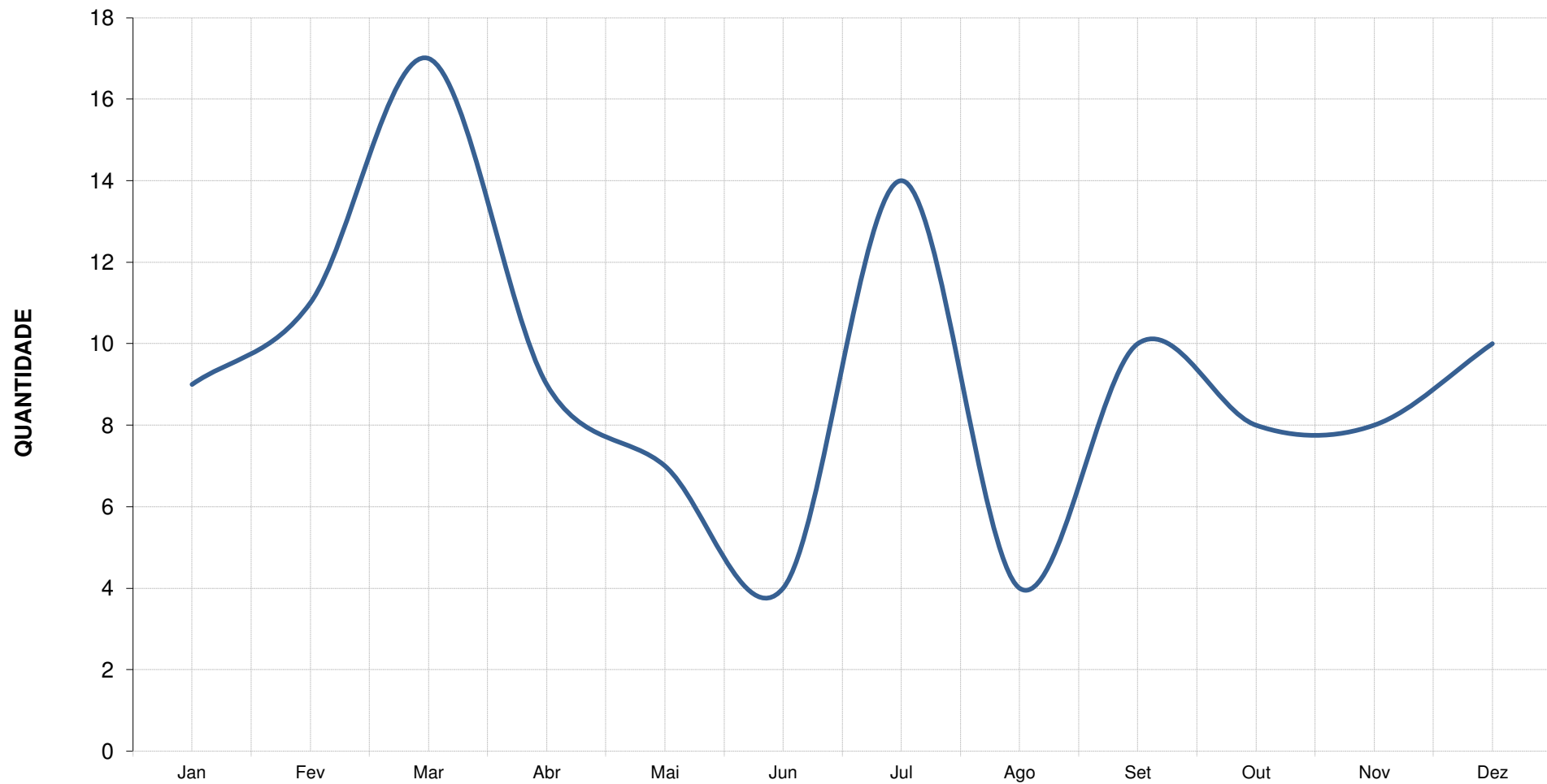


**GRÁFICO 1: REGISTROS DE INQUÉRITOS DE HOMICÍDIOS DOLOSOS POR MÊS - PARANÁ - 2010 a 2012.**



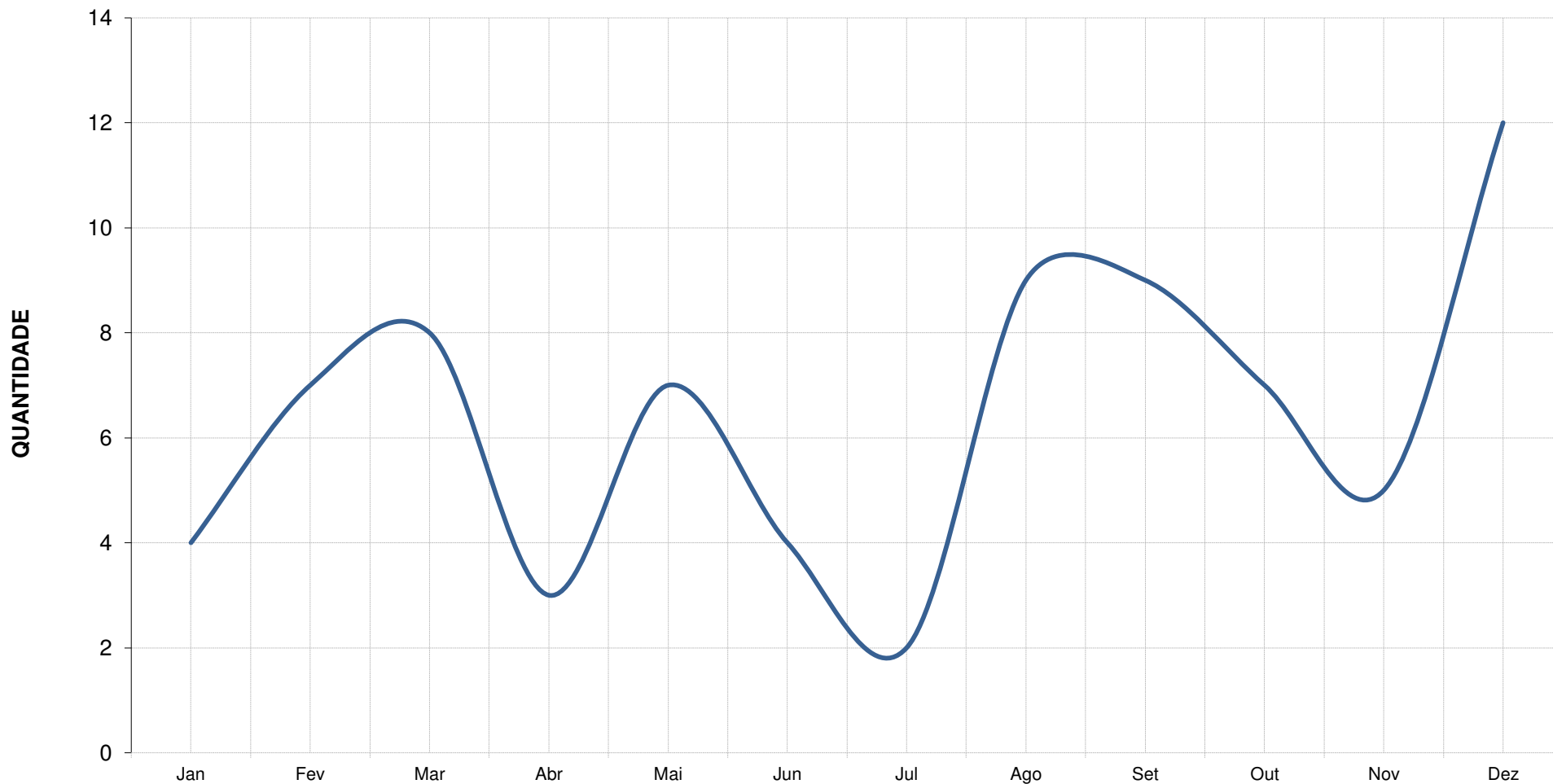
Fonte: Inquéritos da Polícia Civil

**GRÁFICO 2: REGISTROS DE INQUÉRITOS DE ROUBO COM RESULTADO MORTE POR MÊS -  
PARANÁ - 2012.**



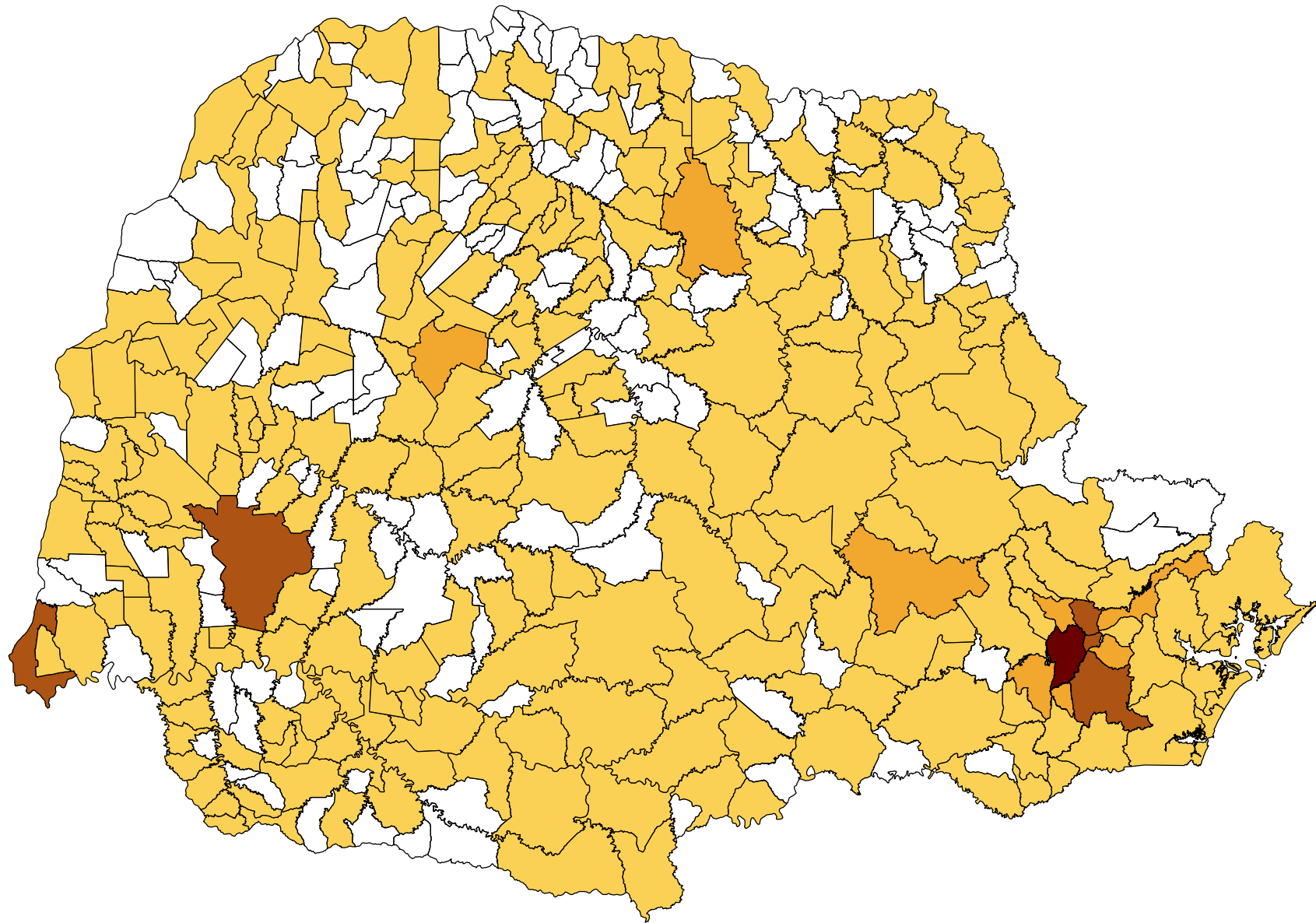
Fonte: Inquéritos da Polícia Civil

**GRÁFICO 3: REGISTROS DE INQUÉRITOS DE LESÃO CORPORAL COM RESULTADO MORTE POR MÊS - PARANÁ - 2012.**



Fonte: Inquéritos da Polícia Civil

# REGISTROS DE HOMICÍDIOS DOLOSOS - JANEIRO A DEZEMBRO DE 2010 - PARANÁ

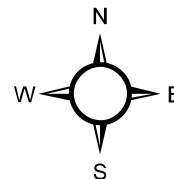


## Homicídio Doloso 2010



0  
1 - 42  
43 - 105  
106 - 182  
183 - 750

0 25 50 100 Km

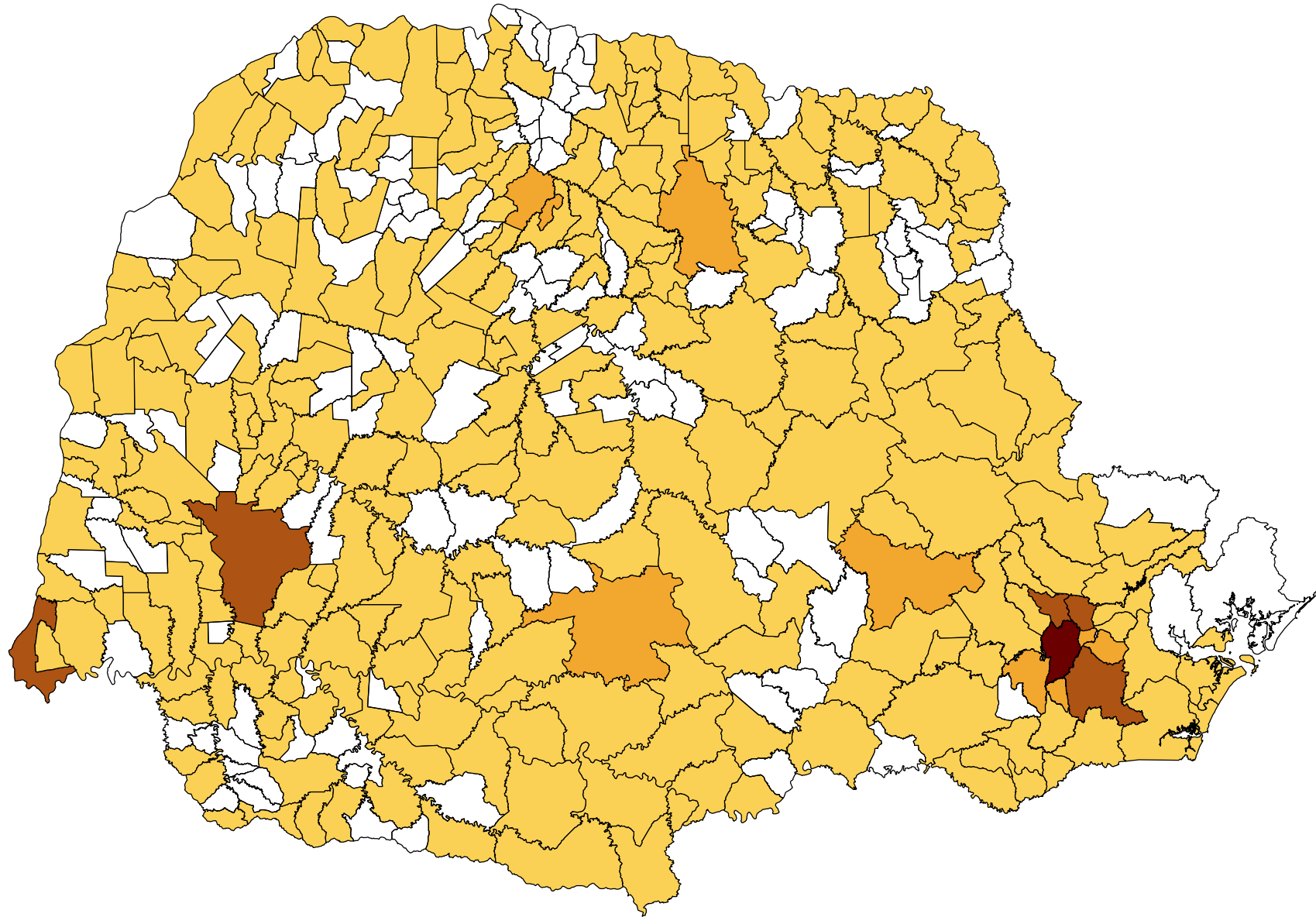


SECRETARIA DA SEGURANÇA PÚBLICA DO PARANÁ - SESP  
COORDENADORIA DE ANÁLISE E PLANEJAMENTO ESTRATÉGICO - CAPE  
SETOR DE CARTOGRAFIA E GEOPROCESSAMENTO



ESTADO DO PARANÁ  
MUNICÍPIOS DO PARANÁ  
ARTIGO 121 DO CÓDIGO PENAL BRASILEIRO

# REGISTROS DE HOMICÍDIOS DOLOSOS - JANEIRO A DEZEMBRO DE 2011 - PARANÁ

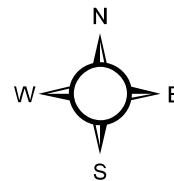


## Homicídio Doloso 2011



0  
1 - 32  
33 - 95  
96 - 162  
163 - 685

0 25 50 100 Km

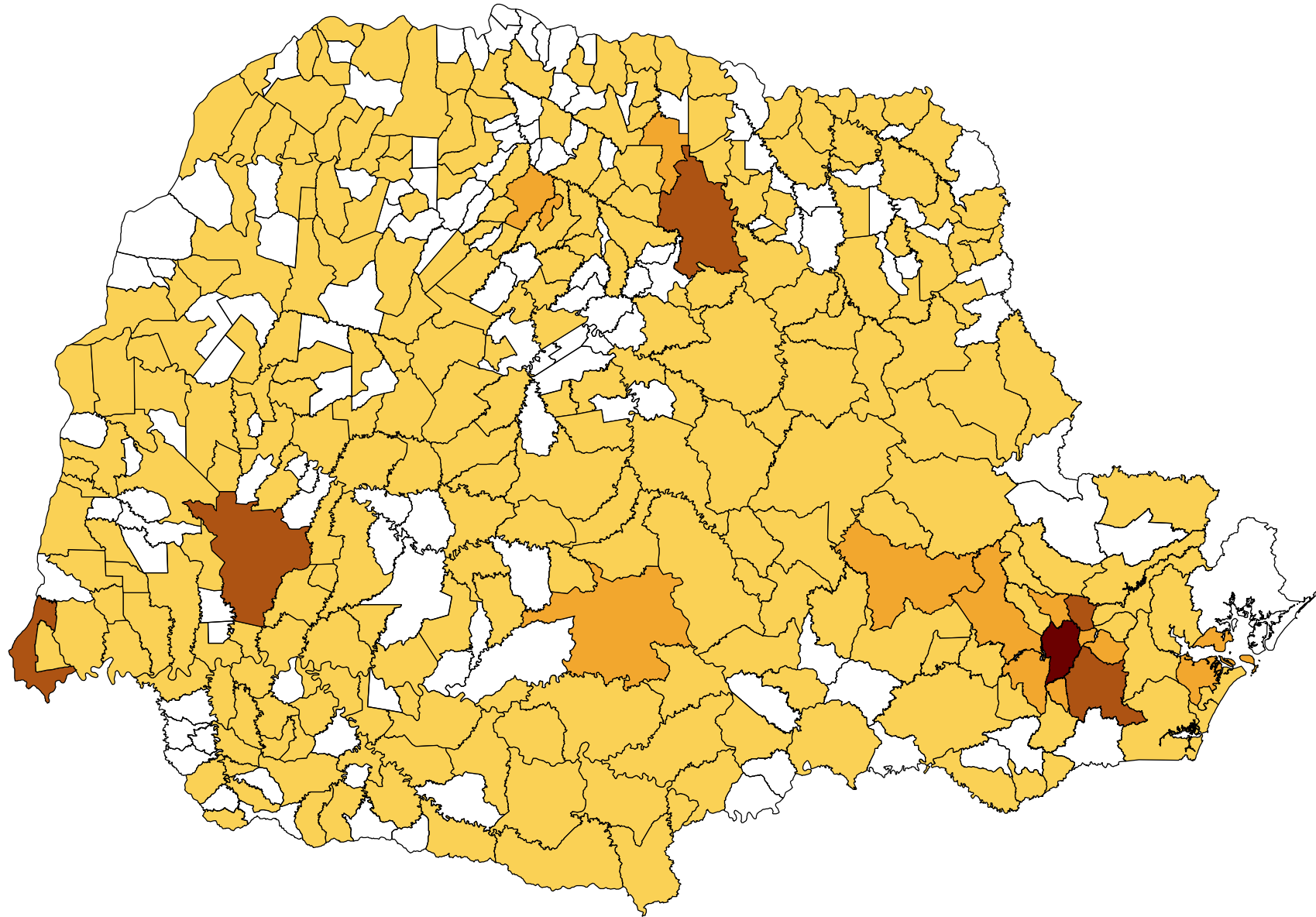


SECRETARIA DA SEGURANÇA PÚBLICA DO PARANÁ - SESP  
COORDENADORIA DE ANÁLISE E PLANEJAMENTO ESTRATÉGICO - CAPE  
SETOR DE CARTOGRAFIA E GEOPROCESSAMENTO



ESTADO DO PARANÁ  
MUNICÍPIOS DO PARANÁ  
ARTIGO 121 DO CÓDIGO PENAL BRASILEIRO

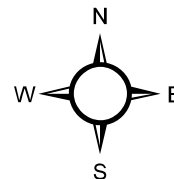
# REGISTROS DE HOMICÍDIOS DOLOSOS - JANEIRO A DEZEMBRO DE 2012 - PARANÁ



## Homicídio Doloso 2012



0 25 50 100 Km

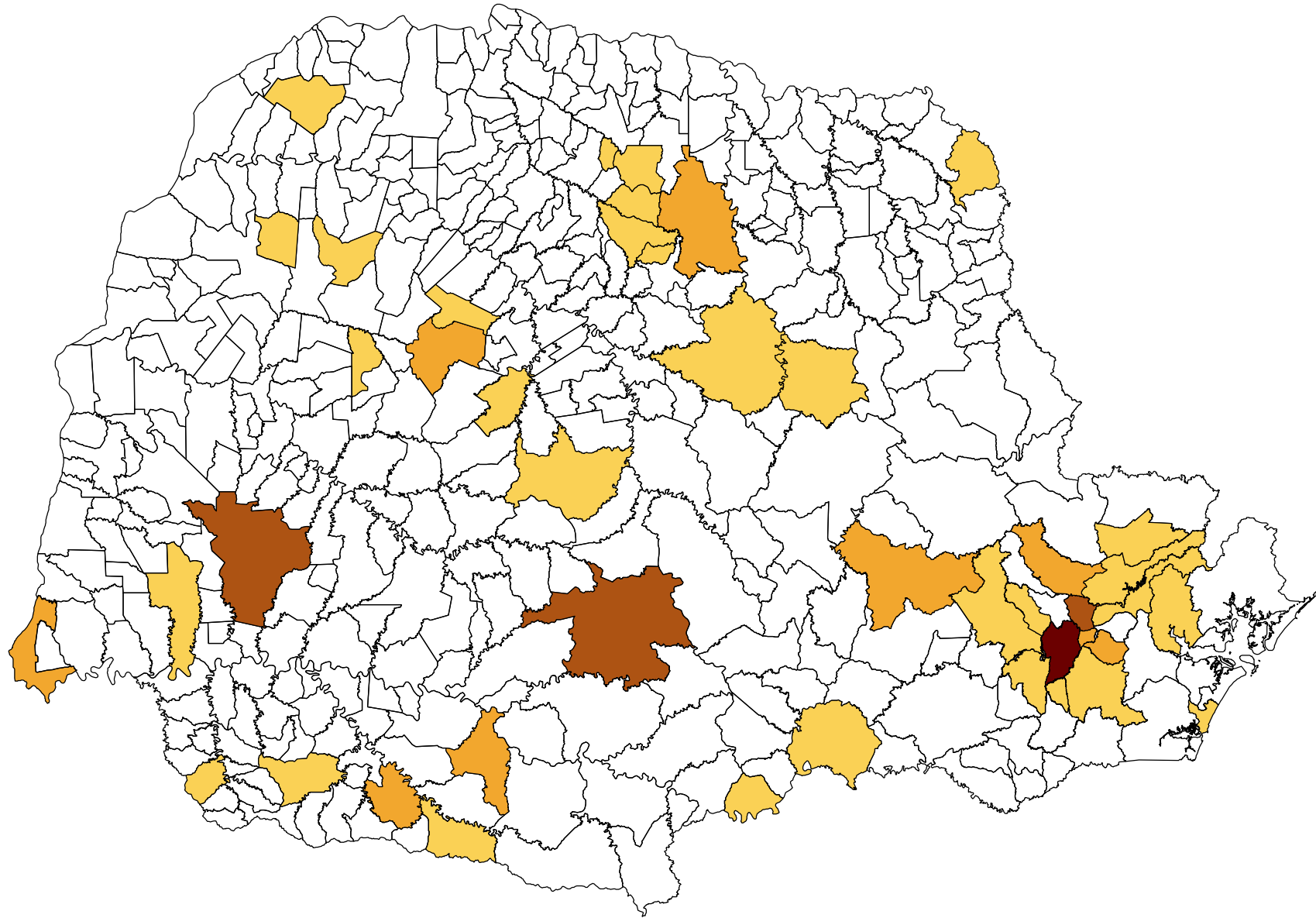


SECRETARIA DA SEGURANÇA PÚBLICA DO PARANÁ - SESP  
COORDENADORIA DE ANÁLISE E PLANEJAMENTO ESTRATÉGICO - CAPE  
SETOR DE CARTOGRAFIA E GEOPROCESSAMENTO

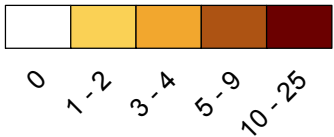


ESTADO DO PARANÁ  
MUNICÍPIOS DO PARANÁ  
ARTIGO 121 DO CÓDIGO PENAL BRASILEIRO

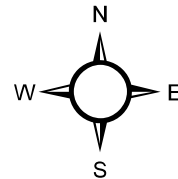
# REGISTROS DE ROUBO COM RESULTADO MORTE - JANEIRO A DEZEMBRO DE 2012 - PARANÁ



## Total Roubo Com Resultado Morte (Latrocínio)



0 25 50 100 Km

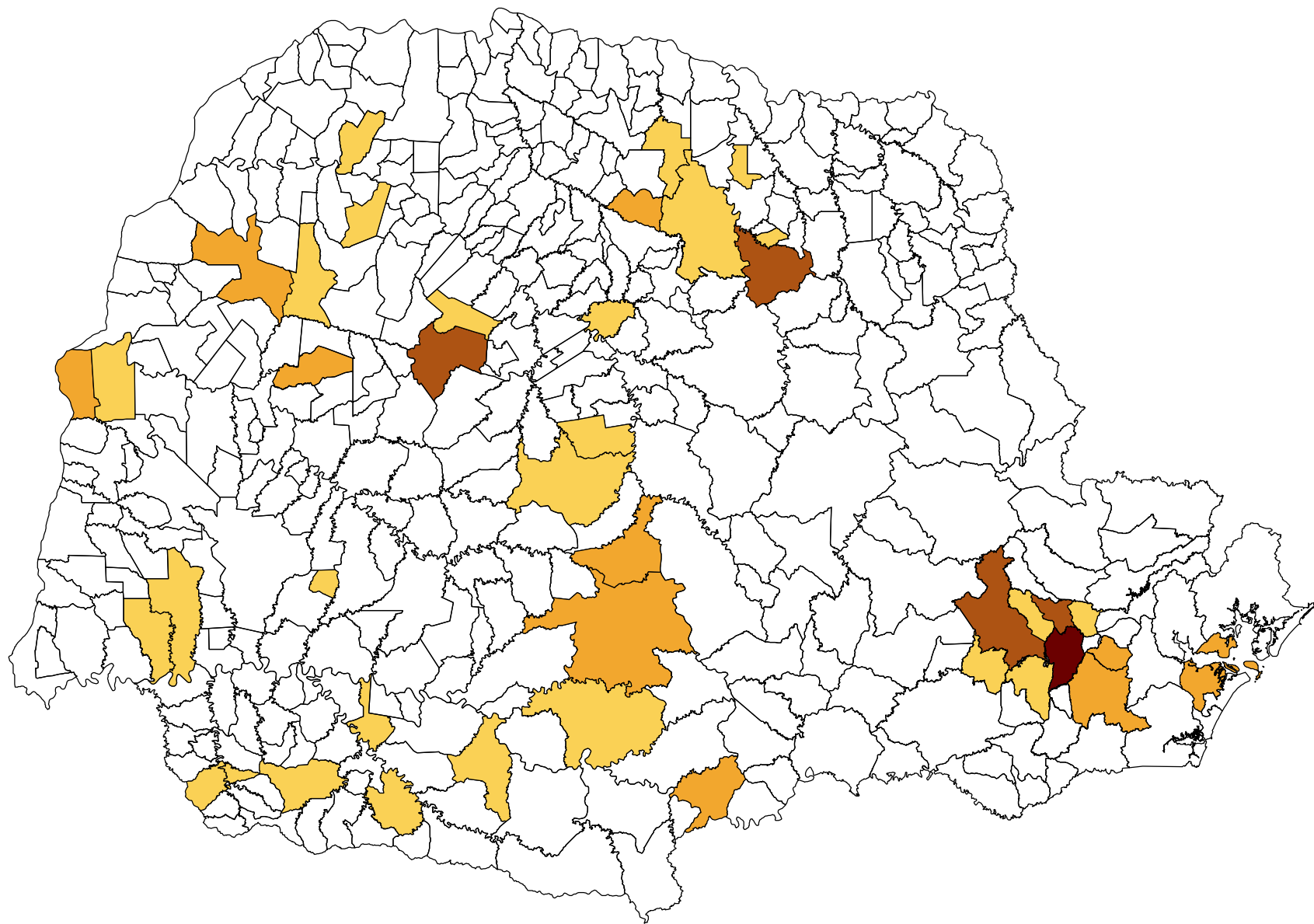


SECRETARIA DA SEGURANÇA PÚBLICA DO PARANÁ - SESP  
COORDENADORIA DE ANÁLISE E PLANEJAMENTO ESTRATÉGICO - CAPE  
SETOR DE CARTOGRAFIA E GEOPROCESSAMENTO

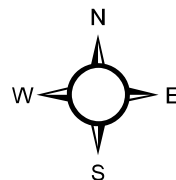
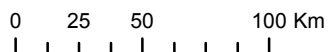
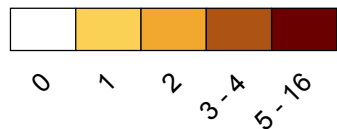


ESTADO DO PARANÁ  
MUNICÍPIOS DO PARANÁ  
ARTIGO 157 §3º DO CÓDIGO PENAL BRASILEIRO

# REGISTROS DE LESÃO CORPORAL COM RESULTADO MORTE - JANEIRO A DEZEMBRO DE 2012 - PARANÁ



## Lesão Corporal Com Resultado Morte



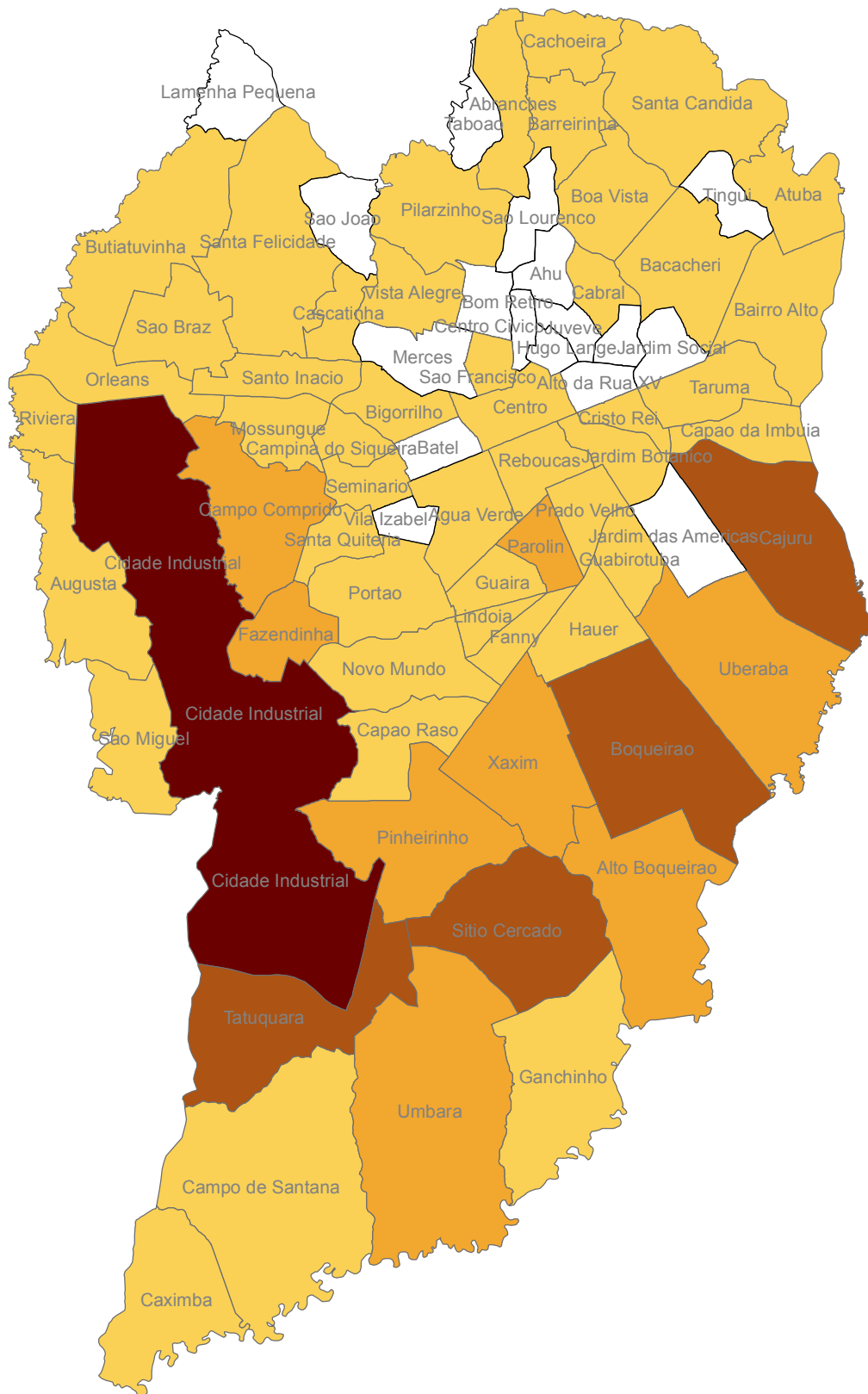
SECRETARIA DA SEGURANÇA PÚBLICA DO PARANÁ - SESP  
COORDENADORIA DE ANÁLISE E PLANEJAMENTO ESTRATÉGICO - CAPE  
SETOR DE CARTOGRAFIA E GEOPROCESSAMENTO



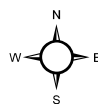
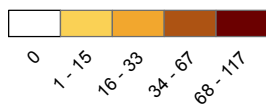
ESTADO DO PARANÁ  
MUNICÍPIOS DO PARANÁ  
ARTIGO 129 §3º DO CÓDIGO PENAL BRASILEIRO



# Registros de Homicídios Dolosos Janeiro a Dezembro 2010 - Curitiba/PR



## Homicídio Doloso 2010




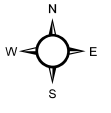
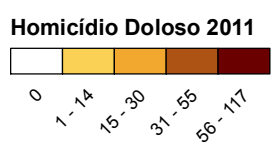
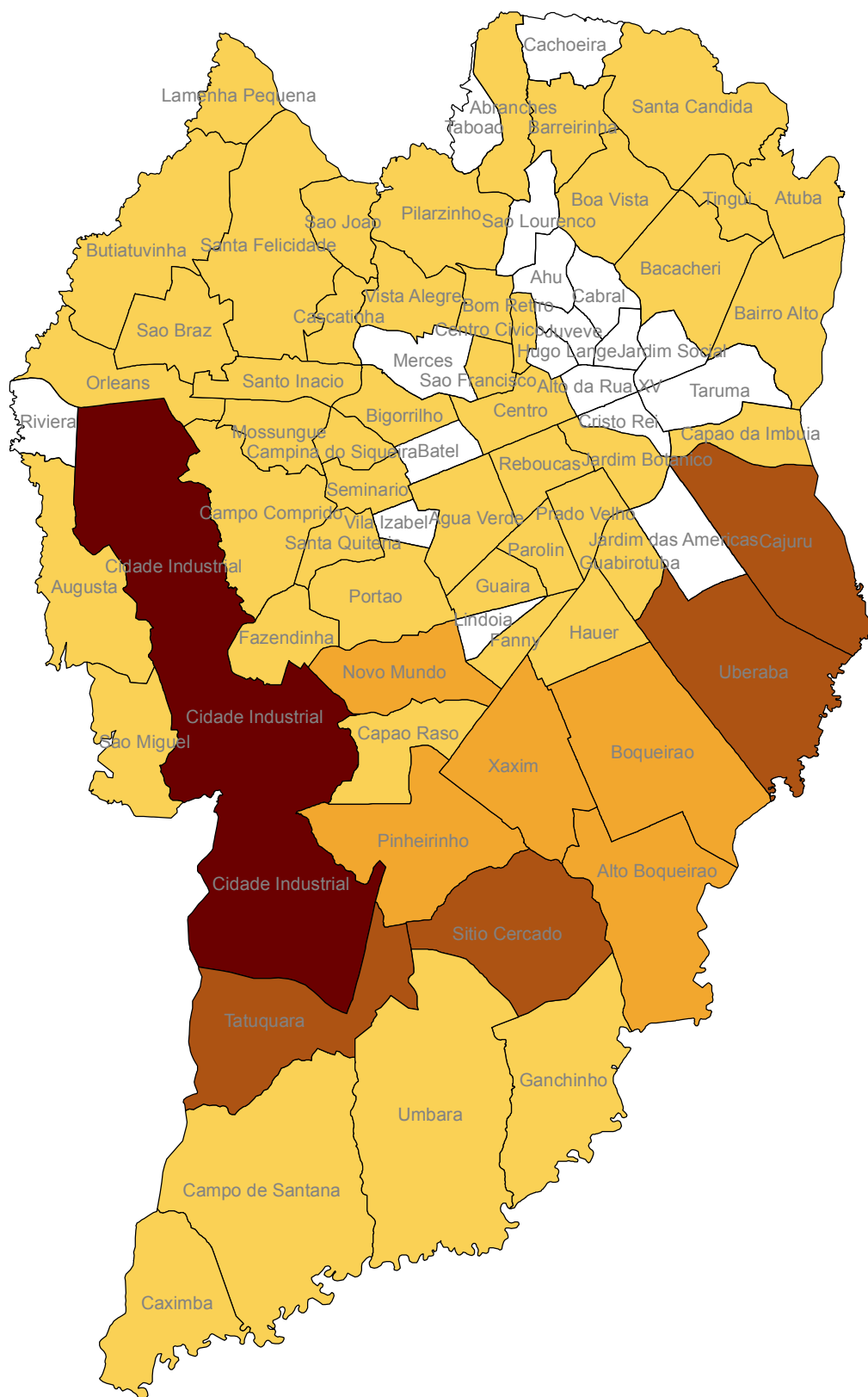
0 1.250 2.500 5.000 m

SECRETARIA DE ESTADO DA SEGURANÇA PÚBLICA DO PARANÁ - SESP  
COORDENADORIA DE ANÁLISE E PLANEJAMENTO ESTRATÉGICO - CAPE  
SETOR DE CARTOGRAFIA E GEOPROCESSAMENTO



MUNICÍPIO DE CURITIBA  
BARRIOS DE CURITIBA  
ARTIGO 121 DO CÓDIGO PENAL BRASILEIRO


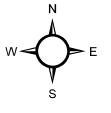
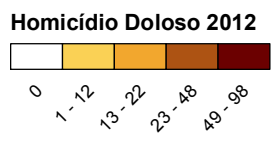
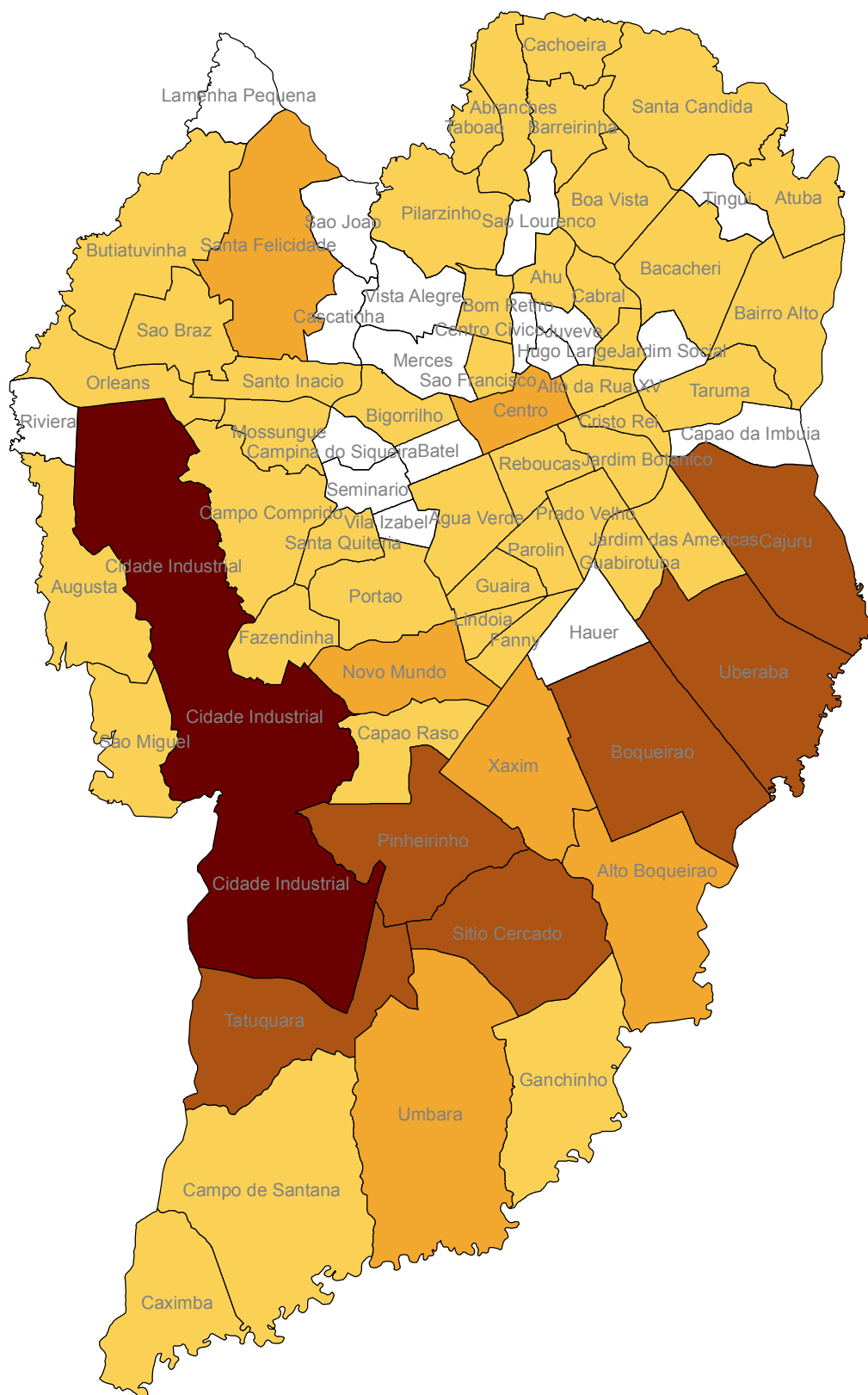
# Registros de Homicídios Dolosos Janeiro a Dezembro 2011 - Curitiba/PR



SECRETARIA DE ESTADO DA SEGURANÇA PÚBLICA DO PARANÁ - SESP  
COORDENADORIA DE ANÁLISE E PLANEJAMENTO ESTRATÉGICO - CAPE  
SETOR DE CARTOGRAFIA E GEOPROCESSAMENTO

MUNICÍPIO DE CURITIBA  
BARRIOS DE CURITIBA  
ARTIGO 121 DO CÓDIGO PENAL BRASILEIRO

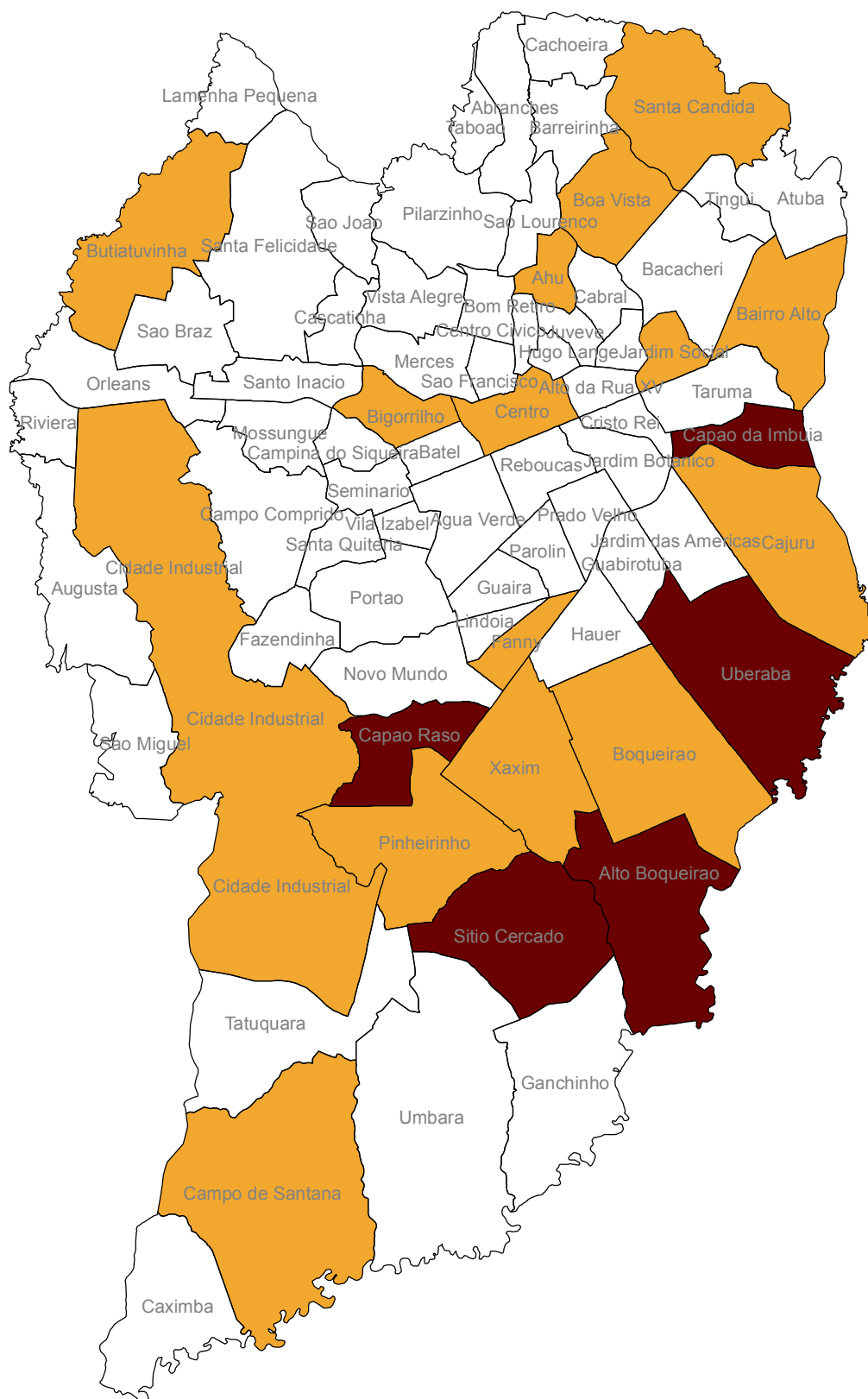
# Registros de Homicídios Dolosos Janeiro a Dezembro 2012 - Curitiba/PR



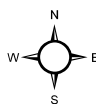
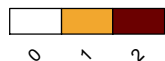
SECRETARIA DE ESTADO DA SEGURANÇA PÚBLICA DO PARANÁ - SESP  
COORDENADORIA DE ANÁLISE E PLANEJAMENTO ESTRATÉGICO - CAPE  
SETOR DE CARTOGRAFIA E GEOPROCESSAMENTO

MUNICÍPIO DE CURITIBA  
BARRIOS DE CURITIBA  
ARTIGO 121 DO CÓDIGO PENAL BRASILEIRO

# Registros de Roubo Com Resultado Morte Janeiro a Dezembro 2012 - Curitiba/PR



Roubo Com Resultado Morte (Latrocínio)



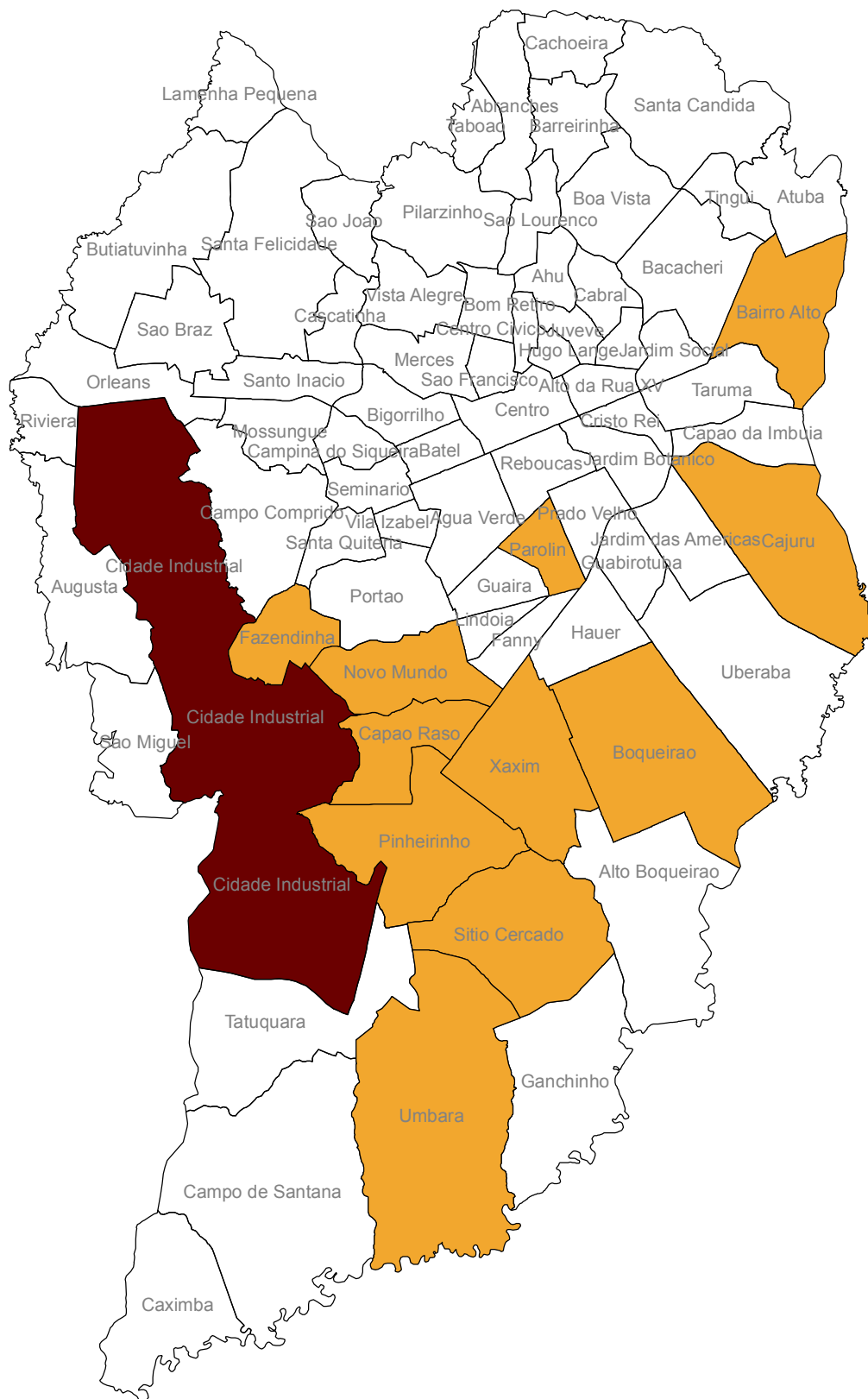
0 1.250 2.500 5.000 m

SECRETARIA DE ESTADO DA SEGURANÇA PÚBLICA DO PARANÁ - SESP  
COORDENADORIA DE ANÁLISE E PLANEJAMENTO ESTRATÉGICO - CAPE  
SETOR DE CARTOGRAFIA E GEOPROCESSAMENTO

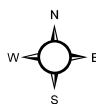
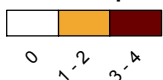


MUNICÍPIO DE CURITIBA  
BARRIOS DE CURITIBA  
ARTIGO 157 §3º DO CÓDIGO PENAL BRASILEIRO

# Registros de Lesão Corporal Com Resultado Morte Janeiro a Dezembro 2012 - Curitiba/PR



## Lesão Corporal Com Resultado Morte



0 1.250 2.500 5.000 m

SECRETARIA DE ESTADO DA SEGURANÇA PÚBLICA DO PARANÁ - SESP  
COORDENADORIA DE ANÁLISE E PLANEJAMENTO ESTRATÉGICO - CAPE  
SETOR DE CARTOGRAFIA E GEOPROCESSAMENTO



MUNICÍPIO DE CURITIBA  
BARRIOS DE CURITIBA  
ARTIGO 129 §3º DO CÓDIGO PENAL BRASILEIRO