

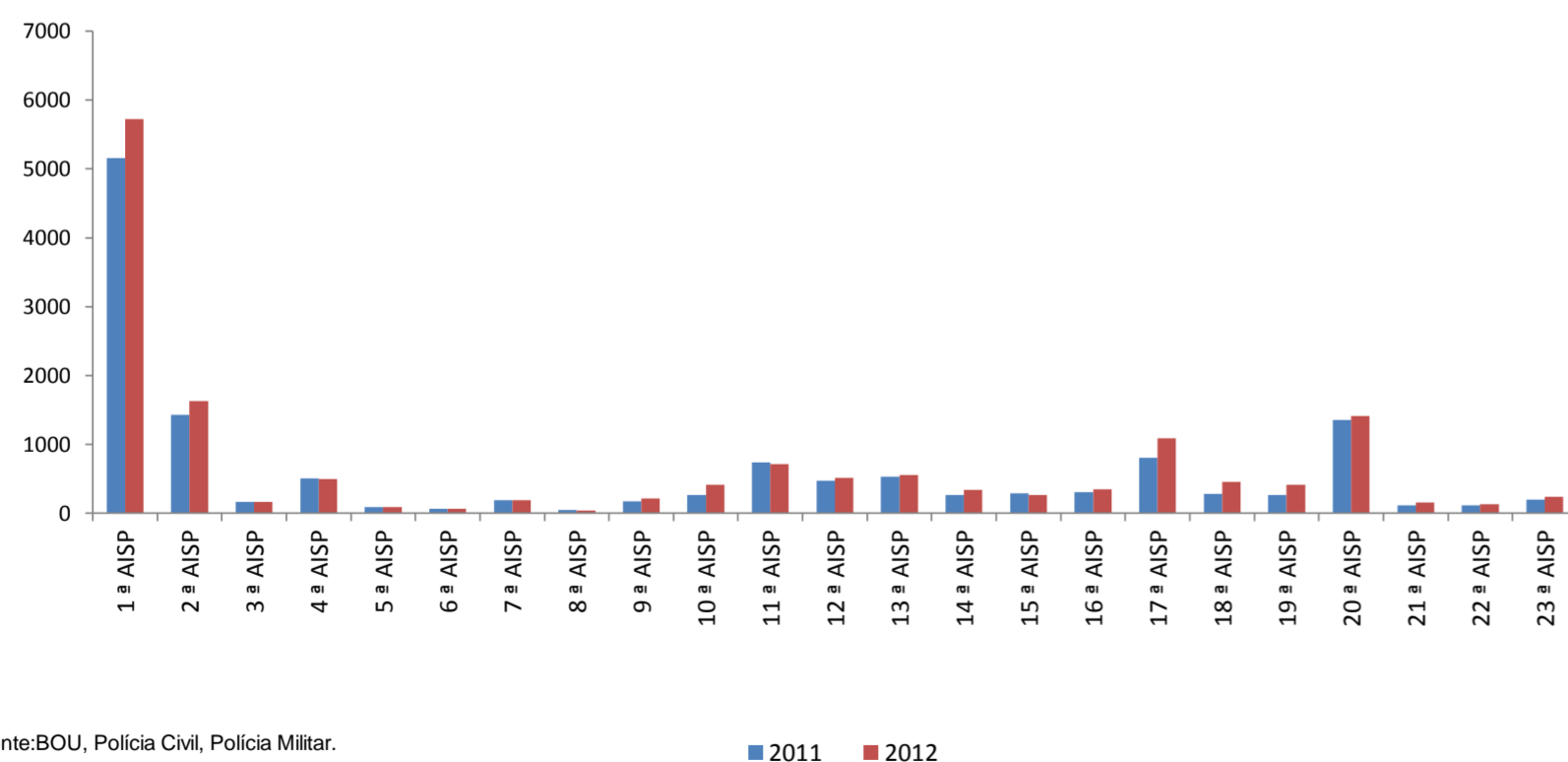
**Comparativo de Furtos de Veículos Segundo as AISPs.**

AISP - SEDE	2011													2012													Diferença 2011/2012	Variação Percentual
	Jan	Fev	Mar	Abr	Mai	Jun	Jul	Ago	Set	Out	Nov	Dez	Total	Jan	Fev	Mar	Abr	Mai	Jun	Jul	Ago	Set	Out	Nov	Dez	Total		
1ª - Curitiba	375	418	434	363	394	376	512	473	460	506	502	345	5.158	409	504	569	511	421	375	473	566	522	527	470	377	5.724	566	10,97%
2ª - São José dos Pinhais	106	121	121	99	116	100	138	116	115	120	137	140	1.429	132	123	147	120	130	118	150	138	129	165	139	138	1.629	200	14,00%
3ª - Paranaguá	18	13	18	14	9	16	15	7	7	11	14	17	159	13	11	4	13	12	7	12	19	14	16	21	21	163	4	2,52%
4ª - Ponta Grossa	46	39	47	38	39	32	48	48	47	39	42	41	506	40	32	40	47	51	30	40	48	44	46	38	42	498	-8	-1,58%
5ª - São Mateus do Sul	8	4	5	3	2	7	3	9	15	11	12	8	87	7	7	4	12	6	12	9	9	4	5	11	2	88	1	1,15%
6ª - União da Vitória	4	1	1	5	5	4	14	8	7	4	2	8	63	6	6	7	3	5	3	6	5	2	4	5	7	59	-4	-6,35%
7ª - Guarapuava	18	21	13	14	10	14	20	11	15	25	11	16	188	11	8	14	15	16	17	16	19	19	12	24	14	185	-3	-1,60%
8ª - Laranjeiras do Sul	1	1	2	4	4	2	4	8	6	5	10	1	48	1		1	3	4	5	3	6	1	5	7	2	38	-10	-20,83%
9ª - Pato Branco	7	8	17	10	20	20	27	13	7	21	8	13	171	12	13	18	18	12	12	26	11	25	23	24	16	210	39	22,81%
10ª - Francisco Beltrão	29	13	22	25	13	13	17	18	25	35	27	29	266	25	33	20	31	32	29	36	32	45	44	34	49	410	144	54,14%
11ª - Cascavel	57	63	71	59	65	56	56	64	59	61	66	58	735	44	75	56	58	70	57	50	44	56	61	69	70	710	-25	-3,40%
12ª - Foz do Iguaçu	36	34	39	31	46	54	57	33	35	33	36	36	470	33	29	30	49	41	55	47	41	37	37	54	55	508	38	8,09%
13ª - Toledo	34	44	36	37	49	43	54	61	49	43	40	36	526	36	50	57	45	64	38	47	38	51	58	31	40	555	29	5,51%
14ª - Campo Mourão	32	22	12	18	18	25	24	19	20	20	26	22	258	27	18	27	26	29	33	30	25	15	31	37	36	334	76	29,46%
15ª - Umuarama	9	22	23	24	23	27	29	29	25	16	23	33	283	15	18	18	21	30	27	23	21	33	19	25	14	264	-19	-6,71%
16ª - Paranavai	25	27	21	20	23	36	31	15	33	21	19	30	301	28	24	30	25	17	36	27	28	32	30	30	39	346	45	14,95%
17ª - Maringá	45	54	60	61	57	56	77	72	85	81	58	101	807	68	93	64	66	116	120	91	89	100	105	95	76	1.083	276	34,20%
18ª - Apucarana	16	11	17	25	31	36	23	26	21	24	21	25	276	25	29	39	26	36	37	30	28	55	42	63	43	453	177	64,13%
19ª - Rolândia	22	13	27	31	15	20	18	21	26	27	28	15	263	26	30	35	16	36	29	32	35	50	42	51	26	408	145	55,13%
20ª - Londrina	97	131	153	123	121	101	77	92	102	117	125	113	1.352	108	108	119	111	137	125	127	113	131	123	102	105	1.409	57	4,22%
21ª - Cornélio Procopio	6	2	4	11	11	10	12	10	12	10	10	11	109	10	7	14	12	22	12	11	15	14	13	11	11	152	43	39,45%
22ª - Telêmaco Borba	8	10	14	7	7	11	7	6	13	11	9	13	116	7	11	9	21	11	5	8	7	13	12	14	7	125	9	7,76%
23ª - Jacarezinho	21	20	14	8	17	19	13	15	14	21	14	18	194	20	17	21	19	24	17	20	22	19	21	20	14	234	40	20,62%
<b>TOTAL</b>	<b>1.020</b>	<b>1.092</b>	<b>1.171</b>	<b>1.030</b>	<b>1.095</b>	<b>1.078</b>	<b>1.276</b>	<b>1.174</b>	<b>1.198</b>	<b>1.262</b>	<b>1.240</b>	<b>1.129</b>	<b>13.765</b>	<b>1.103</b>	<b>1.246</b>	<b>1.343</b>	<b>1.268</b>	<b>1.322</b>	<b>1.199</b>	<b>1.314</b>	<b>1.359</b>	<b>1.411</b>	<b>1.441</b>	<b>1.375</b>	<b>1.204</b>	<b>15.585</b>	<b>1.820</b>	<b>13,22%</b>

Fonte:BOU, Polícia Civil, Polícia Militar.

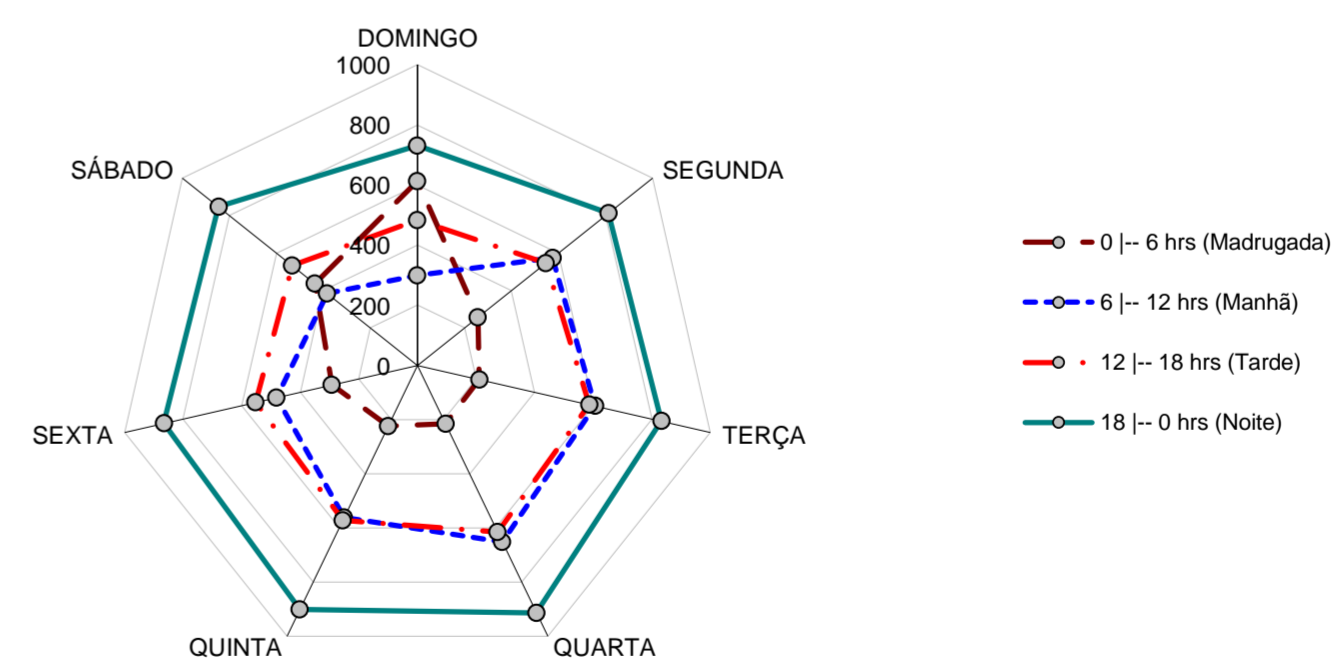
Nota: Dados extraídos da Base BOU em data de 30 de Outubro de 2013.

**Comparativo de Furtos de Veículos, Segundo as AISPs - 2011/2012 - Acumulado - Paraná**



Fonte:BOU, Polícia Civil, Polícia Militar.

**Registros de Furtos de Veículos, Segundo Dia da Semana e Faixa Horária dos Fatos - 2012**



Fonte:BOU, Polícia Civil, Polícia Militar.

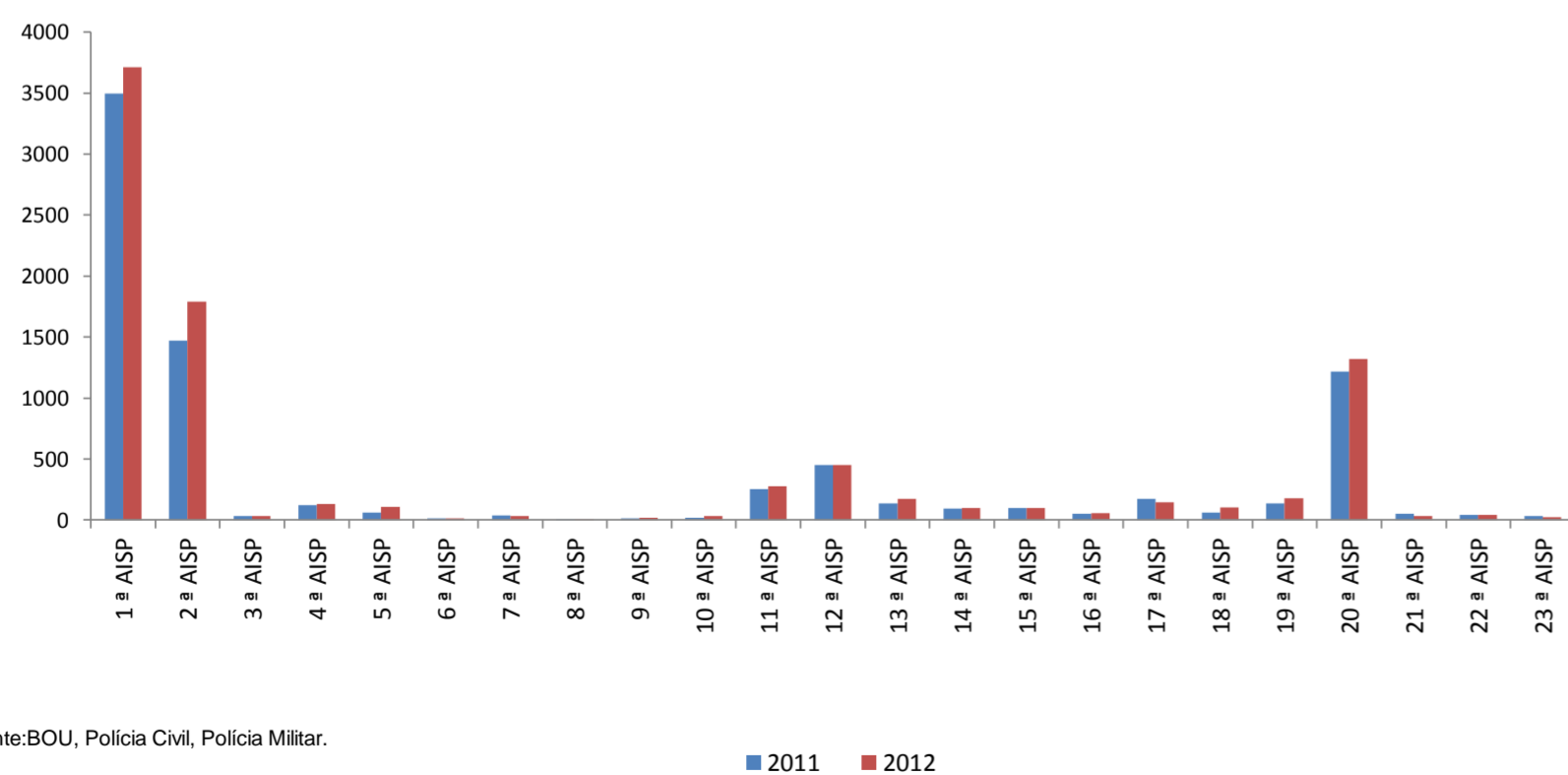
**Comparativo de Roubos de Veículos Segundo as AISPs.**

AISP - SEDE	2011													2012													Diferença 2011/2012	Variação Percentual
	Jan	Fev	Mar	Abr	Mai	Jun	Jul	Ago	Set	Out	Nov	Dez	Total	Jan	Fev	Mar	Abr	Mai	Jun	Jul	Ago	Set	Out	Nov	Dez	Total		
1ª - Curitiba	233	347	339	312	305	288	308	320	202	259	306	276	3.495	307	334	320	349	333	273	244	322	276	382	330	243	3.713	218	6,24%
2ª - São José dos Pinhais	97	118	125	123	107	107	136	128	130	145	124	131	1.471	187	158	146	168	157	145	160	136	143	132	145	111	1.788	317	21,55%
3ª - Paranaguá	1	7	3	3	1	5	3	1	3	1	3	2	33	4	1	1	2	1	2	1	2	1	4	1	11	31	-2	-6,06%
4ª - Ponta Grossa	16	10	10	7	13	7	9	16	5	5	14	8	120	4	15	14	7	16	6	9	9	14	10	16	11	131	11	9,17%
5ª - São Mateus do Sul	1	5	0	3	2	14	5	7	10	4	3	4	58	9	5	9	3	15	12	12	7	8	8	11	6	105	47	81,03%
6ª - União da Vitória	1	1	0	3	1	0	0	1	1	4	1	0	13	0	0	0	0	0	1	1	4	1	2	4	0	13	0	0,00%
7ª - Guarapuava	4	1	3	2	3	4	2	2	2	6	4	3	36	2	3	3	1	1	1	2	3	4	4	4	2	30	-6	-16,67%
8ª - Laranjeiras do Sul	1	0	0	0	1	0	1	0	0	3	0	0	6	0	0	0	0	0	0	1	1	0	3	0	5	-1	-16,67%	
9ª - Pato Branco	0	4	1	1	0	2	1	3	2	1	0	0	15	2	0	1	3	0	1	2	1	2	2	2	0	16	1	6,67%
10ª - Francisco Beltrão	2	6	4	0	2	0	1	1	0	1	2	0	19	2	1	4	6	1	3	4	1	2	3	3	3	33	14	73,68%
11ª - Cascavel	16	21	22	23	18	26	25	28	18	16	20	18	251	15	25	24	26	18	32	22	26	21	17	29	23	278	27	10,76%
12ª - Foz do Iguaçu	63	32	38	41	20	36	29	43	30	64	19	37	452	65	47	46	37	34	26	31	34	33	42	31	24	450	-2	-0,44%
13ª - Toledo	7	8	3	8	10	9	10	16	15	14	16	19	135	11	22	14	21	12	14	6	25	16	7	11	13	172	37	27,41%
14ª - Campo Mourão	6	7	15	11	6	7	1	5	5	6	9	17	95	8	3	11	6	11	8	6	11	9	5	8	13	99	4	4,21%
15ª - Umuarama	4	10	12	8	10	5	6	4	6	8	12	11	96	12	10	5	8	8	9	10	7	7	3	15	4	98	2	2,08%
16ª - Paranavai	5	5	4	4	2	5	4	5	8	2	5	4	53	2	3	5	4	2	3	4	5	8	5	8	6	55	2	3,77%
17ª - Maringá	8	15	17	18	17	12	8	11	15	17	18	17	173	9	13	15	8	6	8	15	17	14	18	11	9	143	-30	-17,34%
18ª - Apucarana	8	2	6	7	6	5	3	5	4	5	4	4	59	10	7	13	11	8	2	7	5	5	11	12	12	103	44	74,58%
19ª - Rolândia	8	10	7	13	7	16	15	10	8	5	18	19	136	10	18	14	22	12	18	17	14	13	20	14	4	176	40	29,41%
20ª - Londrina	90	95	131	89	87	79	101	108	90	89	141	118	1.218	163	103	130	129	156	101	123	91	99	89	63	74	1.321	103	8,46%
21ª - Cornélio Procopio	3	5	5	4	2	3	10	3	2	0	2	11	50	4	3	1	2	2	6	2	2	2	0	2	6	32	-18	-36,00%
22ª - Telêmaco Borba	3	8	4	2	6	1	2	4	5	6	0	2	43	3	0	1	2	2	8	2	8	1	5	6	2	40	-3	-6,98%
23ª - Jacarezinho	1	0	5	0	4	3	3	5	2	4	0	3	30	2	0	1	4	3	0	3	1	6	1	1	2	24	-6	-20,00%
<b>TOTAL</b>	<b>578</b>	<b>717</b>	<b>754</b>	<b>682</b>	<b>630</b>	<b>634</b>	<b>683</b>	<b>726</b>	<b>563</b>	<b>665</b>	<b>721</b>	<b>704</b>	<b>8.057</b>	<b>831</b>	<b>771</b>	<b>778</b>	<b>819</b>	<b>798</b>	<b>679</b>	<b>683</b>	<b>732</b>	<b>686</b>	<b>770</b>	<b>730</b>	<b>579</b>	<b>8.856</b>	<b>799</b>	<b>9,92%</b>

Fonte:BOU, Polícia Civil, Polícia Militar.

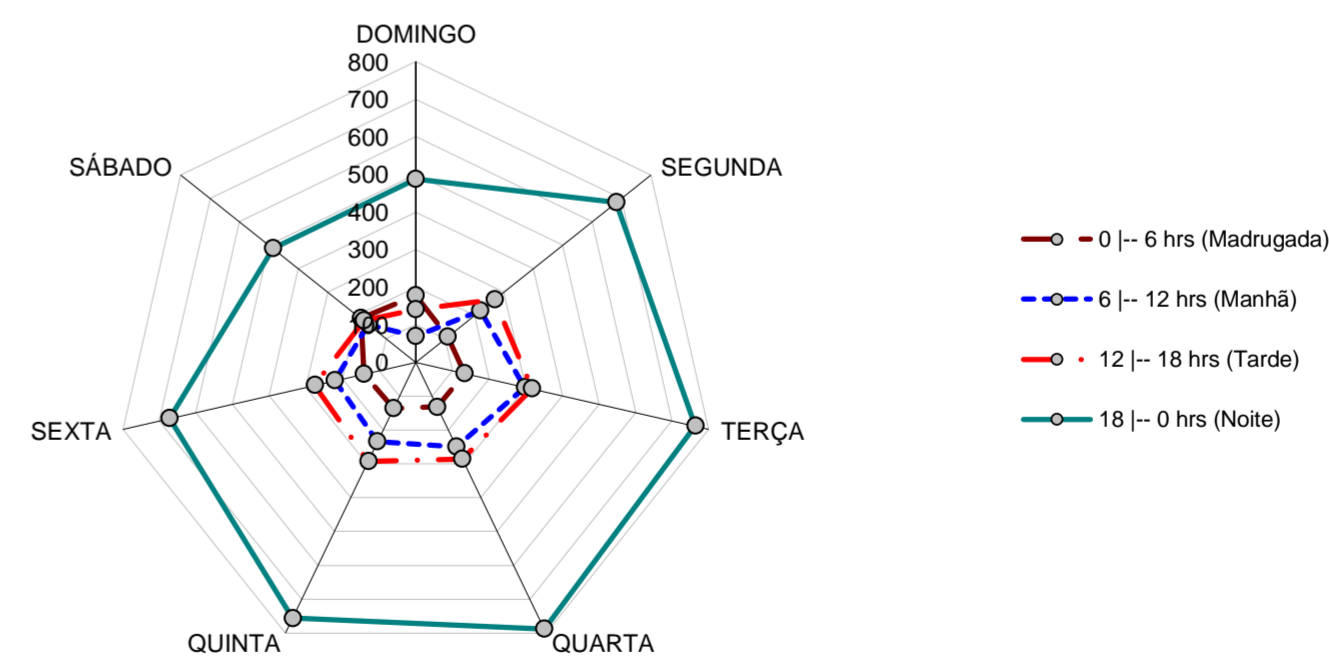
Nota: Dados extraídos da Base BOU em data de 30 de Outubro de 2013.

**Comparativo de Roubos de Veículos, Segundo as AISPs - 2011/2012- Acumulado - Paraná**



Fonte:BOU, Polícia Civil, Polícia Militar.

**Registros de Roubos de Veículos, Segundo Dia da Semana e Faixa Horária dos Fatos - 2012**



Fonte:BOU, Polícia Civil, Polícia Militar.

**Comparativo de Recuperações de Veículos\* Segundo as AISPs.**

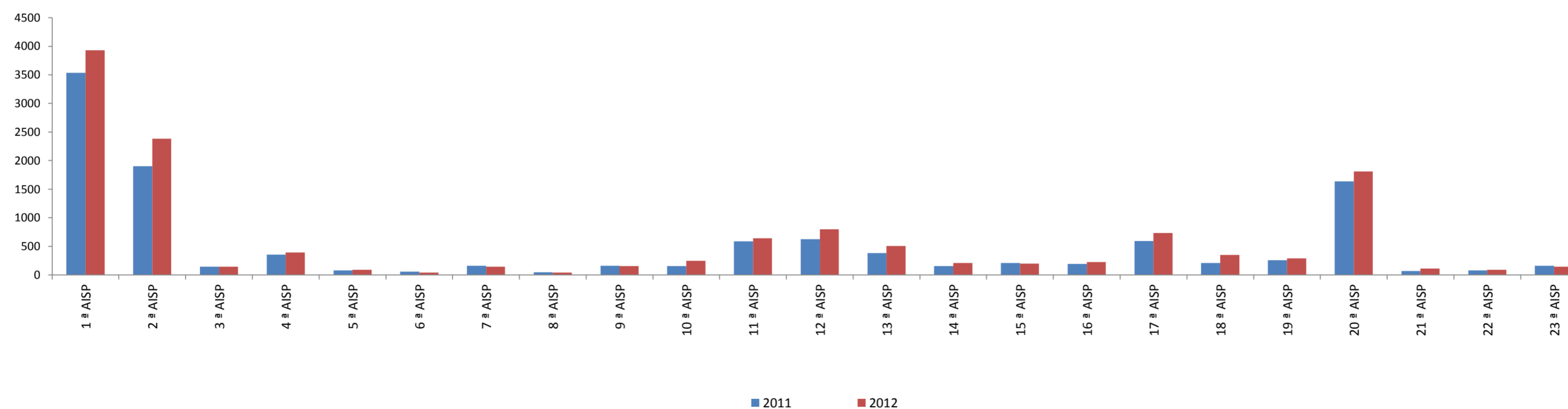
AISP - SEDE	2011													2012													Diferença 2011/2012	Variação Percentual
	Jan	Fev	Mar	Abr	Mai	Jun	Jul	Ago	Set	Out	Nov	Dez	Total	Jan	Fev	Mar	Abr	Mai	Jun	Jul	Ago	Set	Out	Nov	Dez	Total		
1ª - Curitiba	243	268	342	286	322	264	306	314	280	264	302	343	3.534	263	297	321	324	314	307	328	382	303	403	386	301	3.929	395	11,18%
2ª - São José dos Pinhais	137	122	178	152	178	134	171	197	174	141	159	161	1.904	184	167	218	187	183	190	208	208	192	275	204	167	2.383	479	25,16%
3ª - Paranaguá	19	12	26	12	11	6	7	14	10	2	10	14	143	15	12	9	13	11	3	7	12	12	7	30	12	143	0	0,00%
4ª - Ponta Grossa	32	50	28	25	21	28	21	26	22	27	33	43	356	26	28	44	37	36	31	34	50	12	22	44	28	392	36	10,11%
5ª - São Mateus do Sul	8	0	5	11	4	7	5	12	5	10	9	3	79	7	1	3	4	14	8	6	8	8	7	12	11	89	10	12,66%
6ª - União da Vitória	1	7	5	3	6	7	5	9	11	2	2	0	58	4	6	1	2	7		5	1	4	6	4		40	-18	-31,03%
7ª - Guarapuava	13	16	13	6	12	13	12	13	18	17	9	20	162	13	9	8	17	13	6	10	20	13	4	20	12	145	-17	-10,49%
8ª - Laranjeiras do Sul	0	10	1	6	2	1	0	11	6	4	3	4	48	3	2	6	6	3	2		5	3	2	3	9	44	-4	-8,33%
9ª - Pato Branco	7	7	14	12	14	19	18	19	11	8	23	9	161	3	15	8	17	16	10	17	5	13	25	13	11	153	-8	-4,97%
10ª - Francisco Beltrão	6	21	18	8	7	10	16	15	11	19	11	11	153	15	14	18	2	38	14	26	16	4	44	43	12	246	93	60,78%
11ª - Cascavel	15	72	62	42	70	35	39	45	74	42	37	56	589	40	47	54	62	71	35	66	54	43	62	68	42	644	55	9,34%
12ª - Foz do Iguaçu	71	68	50	38	36	57	53	80	67	32	27	47	626	71	46	74	70	64	61	62	79	64	52	83	72	798	172	27,48%
13ª - Toledo	33	34	36	25	20	27	19	57	49	30	47	6	383	52	40	68	40	48	45	40	56	31	44	27	17	508	125	32,64%
14ª - Campo Mourão	7	36	12	9	8	18	16	17	9	7	1	13	153	13	11	11	24	4	9	29	28	27	13	24	18	211	58	37,91%
15ª - Umuarama	11	10	18	15	20	25	10	23	21	25	16	17	211	15	21	15	19	15	11	18	26	18	13	13	14	198	-13	-6,16%
16ª - Paranavaí	11	29	12	11	12	23	17	17	18	17	9	18	194	19	8	28	20	24	14	22	27	18	17	13	16	226	32	16,49%
17ª - Maringá	44	42	53	33	46	43	27	82	40	50	56	75	591	39	50	71	42	45	76	58	69	78	66	92	47	733	142	24,03%
18ª - Apucarana	6	11	17	7	24	19	15	40	17	15	19	22	212	23	15	23	43	11	38	10	54	47	15	29	41	349	137	64,62%
19ª - Rolândia	18	23	20	16	35	19	16	26	28	8	21	29	259	20	8	35	23	20	15	23	37	20	34	20	37	292	33	12,74%
20ª - Londrina	113	139	159	150	147	124	94	134	139	114	160	163	1.636	164	128	161	123	208	182	160	168	149	161	108	96	1.808	172	10,51%
21ª - Cornélio Procopio	4	7	10	5	5	2	10	10	7	3	1	5	69	13	7	8	9	18	11	10	10	4	9	8	6	113	44	63,77%
22ª - Telêmaco Borba	5	4	14	2	7	9	4	8	6	9	8	4	80	4		17	4	7	7	11	6	6	14	9	3	88	8	10,00%
23ª - Jacarezinho	11	17	5	21	4	25	9	22	13	6	14	16	163	10	9	14	19	22	14	6	13	7	14	10	9	147	-16	-9,82%
<b>TOTAL</b>	<b>815</b>	<b>1.005</b>	<b>1.098</b>	<b>895</b>	<b>1.011</b>	<b>915</b>	<b>890</b>	<b>1.191</b>	<b>1.036</b>	<b>852</b>	<b>977</b>	<b>1.079</b>	<b>11.764</b>	<b>1.016</b>	<b>941</b>	<b>1.215</b>	<b>1.107</b>	<b>1.192</b>	<b>1.089</b>	<b>1.156</b>	<b>1.334</b>	<b>1.076</b>	<b>1.309</b>	<b>1.263</b>	<b>981</b>	<b>13.679</b>	<b>1.915</b>	<b>16,28%</b>

Fonte: BOU, Polícia Civil e Sistema de Recuperação de Veículos (S.R.V.)

Nota: Dados extraídos da Base BOU em data de 30 de Novembro de 2013.

\* São utilizadas as datas do registro da recuperação (baixa do veículo recuperado).

**Comparativo de Recuperações de Veículos\*, Segundo as AISPs - 2011/2012 - Acumulado - Paraná**



Fonte: BOU, Polícia Civil.

\* São utilizadas as datas do registro da recuperação (baixa do veículo recuperado).